



Podręcznik rejestracji wykonawcy – OnePlace

Projekt jest współfinansowany ze środków Europejskiego Funduszu Rozwoju Regionalnego w ramach Regionalnego Programu Operacyjnego Województwa Kujawsko-Pomorskiego na lata 2007-2013 oraz ze środków budżetu państwa



PROGRAM REGIONALNY
NARODOWA STRATEGIA SPÓJNOŚCI



WOJEWÓDZTWO
KUJAWSKO-POMORSKIE



UNIA EUROPEJSKA
EUROPEJSKI FUNDUSZ
ROZWOJU REGIONALNEGO



Mój region w Europie

Autor	Marcin Socha
Projekt	Platforma Zakupowa GPP
Manager	Wioleta Tymorek
Data utworzenia	2014-05-20
Data modyfikacji	2014-12-03 19:40
Wersja	1.0
Ilość stron	20
Nazwa pliku	Platforma Zakupowa GPP OnePlace rejestracja wykonawcy.docx

Projekt jest współfinansowany ze środków Europejskiego Funduszu Rozwoju Regionalnego w ramach Regionalnego Programu Operacyjnego Województwa Kujawsko-Pomorskiego na lata 2007-2013 oraz ze środków budżetu państwa



PROGRAM REGIONALNY
NARODOWA STRATEGIA SPÓJNOŚCI



WOJEWÓDZTWO
KUJAWSKO-POMORSKIE



UNIA EUROPEJSKA
EUROPEJSKI FUNDUSZ
ROZWOJU REGIONALNEGO



Mój region w Europie

1. Kontrola dokumentu

Rejestr zmian

Data	Autor	Wersja	Opis zmiany
2014-05-29	Marcin Socha	1.0	Pierwsza wersja dokumentu

Projekt jest współfinansowany ze środków Europejskiego Funduszu Rozwoju Regionalnego w ramach Regionalnego Programu Operacyjnego Województwa Kujawsko-Pomorskiego na lata 2007-2013 oraz ze środków budżetu państwa



PROGRAM REGIONALNY
NARODOWA STRATEGIA SPÓJNOŚCI



WOJEWÓDZTWO
KUJAWSKO-POMORSKIE



UNIA EUROPEJSKA
EUROPEJSKI FUNDUSZ
ROZWOJU REGIONALNEGO



Mój region w Europie

2. Spis treści

1. Kontrola dokumentu	3
2. Spis treści	4
3. Rejestracja wykonawcy	5
3.1 Rejestracja na Oneplace.....	5
3.2 Rejestracja po zaproszeniu mailowym	14
4. Logowanie na Oneplace	17
5. Przejście na platformę zakupową.....	19
6. Spis rysunków	20

Projekt jest współfinansowany ze środków Europejskiego Funduszu Rozwoju Regionalnego w ramach Regionalnego Programu Operacyjnego Województwa Kujawsko-Pomorskiego na lata 2007-2013 oraz ze środków budżetu państwa



PROGRAM REGIONALNY
NARODOWA STRATEGIA SPÓJNOŚCI



WOJEWÓDZTWO
KUJAWSKO-POMORSKIE



UNIA EUROPEJSKA
EUROPEJSKI FUNDUSZ
ROZWOJU REGIONALNEGO




Mój region w Europie

3. Rejestracja wykonawcy

3.1 Rejestracja na Oneplace

W celu rejestracji na Oneplace należy na stronie głównej wybrać przycisk akcji **Zaloguj się**.



Rysunek 1 Strona główna Oneplace

Projekt jest współfinansowany ze środków Europejskiego Funduszu Rozwoju Regionalnego w ramach Regionalnego Programu Operacyjnego Województwa Kujawsko-Pomorskiego na lata 2007-2013 oraz ze środków budżetu państwa



PROGRAM REGIONALNY
NARODOWA STRATEGIA SPÓJNOŚCI



WOJEWÓDZTWO
KUJAWSKO-POMORSKIE

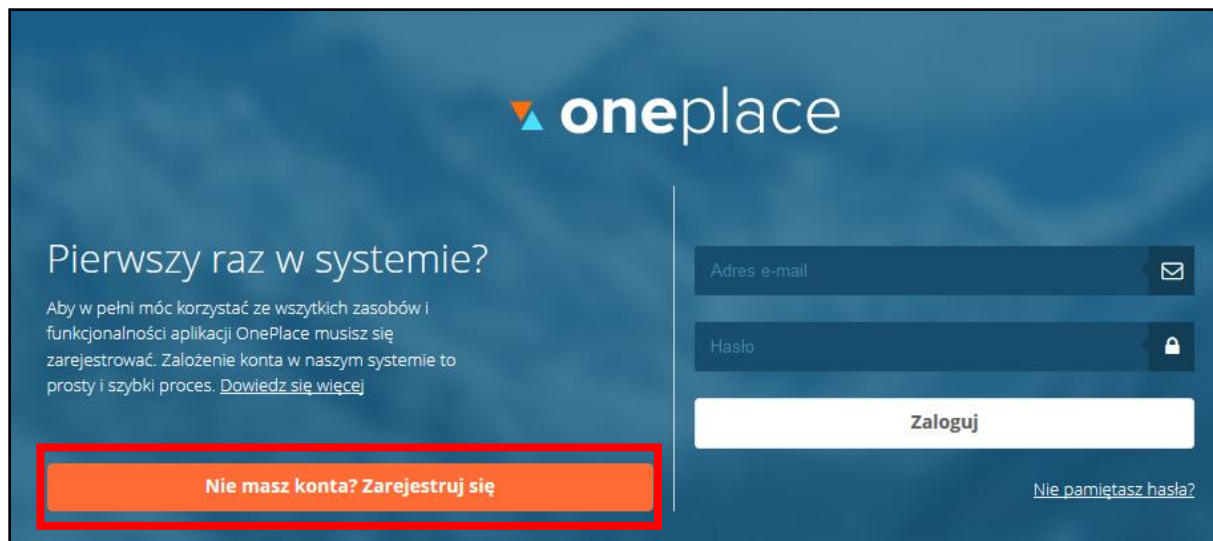


UNIA EUROPEJSKA
EUROPEJSKI FUNDUSZ
ROZWOJU REGIONALNEGO



Mój region w Europie

Następnie należy wybrać przycisk **Nie masz konta? Zarejestruj się**.



oneplace

Pierwszy raz w systemie?

Aby w pełni móc korzystać ze wszystkich zasobów i funkcjonalności aplikacji OnePlace musisz się zarejestrować. Założenie konta w naszym systemie to prosty i szybki proces. [Dowiedz się więcej](#)

Adres e-mail

Hasło

Zaloguj

[Nie pamiętasz hasła?](#)

Nie masz konta? Zarejestruj się

Rysunek 2 Przycisk rejestracji

Otworzy się wtedy okno formularza rejestracji. Należy uzupełnić wszystkie pola.

Projekt jest współfinansowany ze środków Europejskiego Funduszu Rozwoju Regionalnego w ramach Regionalnego Programu Operacyjnego Województwa Kujawsko-Pomorskiego na lata 2007-2013 oraz ze środków budżetu państwa



PROGRAM REGIONALNY
NARODOWA STRATEGIA SPÓJNOŚCI



WOJEWÓDZTWO
KUJAWSKO-POMORSKIE



UNIA EUROPEJSKA
EUROPEJSKI FUNDUSZ
ROZWOJU REGIONALNEGO



Mój region w Europie

oneplace

Imię

Adres e-mail

Hasło

Powtórz hasło

Wpisz kod z obrazka

zarejestruj się

[Masz już konto? Zaloguj się](#)

Rysunek 3 Formularz rejestracyjny na Oneplace

Po poprawnym uzupełnieniu danych należy wybrać przycisk **Zarejestruj się**.

W tym momencie zostanie przesłany email potwierdzający wstępną rejestrację. Pod wskazanym adresem należy zalogować się danymi podanymi na formularzu rejestracyjnym.

Po prawidłowym zalogowaniu na stronie głównej otworzy się regulamin korzystania z portalu OnePlace. Należy zapoznać się z regulaminem i zaakceptować go, bądź odrzucić wybierając odpowiednio przycisk na dole ekranu **Zgadzam się** lub **Nie zgadzam się**.

Projekt jest współfinansowany ze środków Europejskiego Funduszu Rozwoju Regionalnego w ramach Regionalnego Programu Operacyjnego Województwa Kujawsko-Pomorskiego na lata 2007-2013 oraz ze środków budżetu państwa



PROGRAM REGIONALNY
NARODOWA STRATEGIA SPÓJNOŚCI



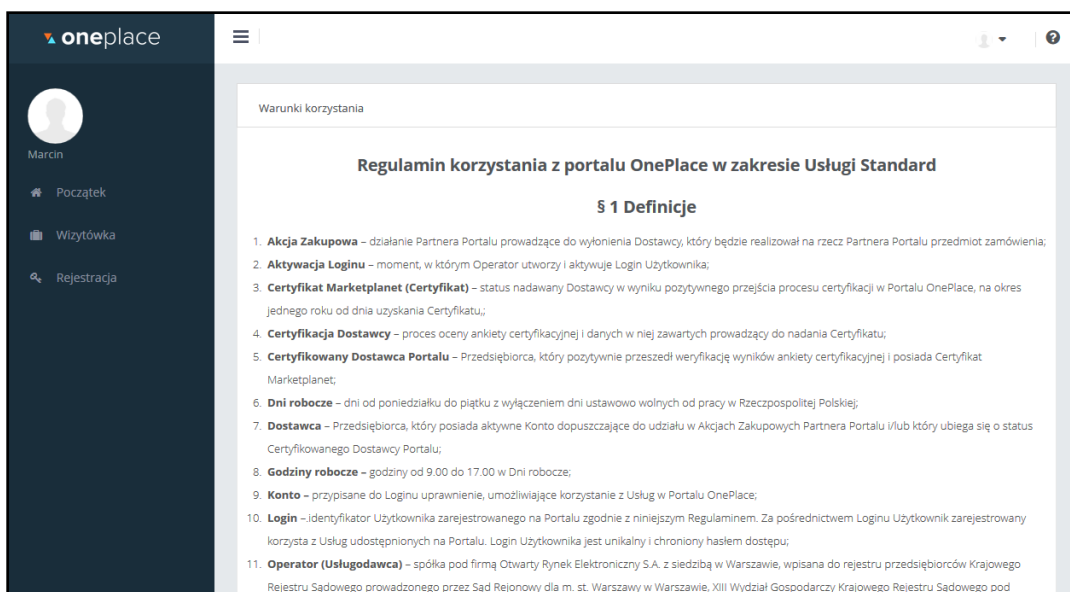
WOJEWÓDZTWO
KUJAWSKO-POMORSKIE



UNIA EUROPEJSKA
EUROPEJSKI FUNDUSZ
ROZWOJU REGIONALNEGO



Mój region w Europie



Rysunek 4 Ekran po pierwszym logowaniu

Po zaakceptowaniu regulaminu system poprosi o wprowadzenie nowego hasła. Należy dwukrotnie wpisać hasło i wybrać przycisk **Zapisz**.

Rysunek 5 Wprowadzanie nowego hasła

Uwaga! Hasło musi być inne niż poprzednie.

Po wprowadzeniu nowego hasła otworzy się formularz Danych użytkownika. Należy uzupełnić dane i wybrać przycisk **Następny**.

Uwaga! Należy wprowadzić przynajmniej jeden numer telefonu.

Projekt jest współfinansowany ze środków Europejskiego Funduszu Rozwoju Regionalnego w ramach Regionalnego Programu Operacyjnego Województwa Kujawsko-Pomorskiego na lata 2007-2013 oraz ze środków budżetu państwa

Rejestracja firmy

1 Dane użytkownika 2 Dane firmy 3 Wybór kategorii 4 Podsumowanie

Krok 1 - Podstawowe dane użytkownika

Dane podstawowe

Imię: Marcin Nazwisko: Socha

Dane kontaktowe

Telefon stacjonarny: 123456789 Telefon komórkowy:

e-mail: mso@mp.pl

Poprzedni **Następny**

Rysunek 6 Formularz danych użytkownika

Projekt jest współfinansowany ze środków Europejskiego Funduszu Rozwoju Regionalnego w ramach Regionalnego Programu Operacyjnego Województwa Kujawsko-Pomorskiego na lata 2007-2013 oraz ze środków budżetu państwa



PROGRAM REGIONALNY
NARODOWA STRATEGIA SPÓJNOŚCI



WOJEWÓDZTWO
KUJAWSKO-POMORSKIE



UNIA EUROPEJSKA
EUROPEJSKI FUNDUSZ
ROZWOJU REGIONALNEGO



Mój region w Europie

Następnie należy uzupełnić dane firmy.

1 Dane użytkownika 2 Dane firmy 3 Wybór kategorii 4 Podsumowanie

Krok 2 - Podstawowe dane firmy

Dane rejestrowe

Nazwa firmy

Ulica i numer budynku

Kod pocztowy

Kraj

Dane adresowe

Miasto

Dane identyfikacyjne

KRS

NIP prefiks

NIP

Dane kontaktowe

E-mail firmowy

Telefon firmowy

Dodatkowe informacje

Rysunek 7 Formularz danych firmy

Po prawidłowym uzupełnieniu danych należy wybrać przycisk **Następny**. W tym kroku należy wybrać kategorie asortymentowe.

Projekt jest współfinansowany ze środków Europejskiego Funduszu Rozwoju Regionalnego w ramach Regionalnego Programu Operacyjnego Województwa Kujawsko-Pomorskiego na lata 2007-2013 oraz ze środków budżetu państwa



PROGRAM REGIONALNY
NARODOWA STRATEGIA SPÓJNOŚCI



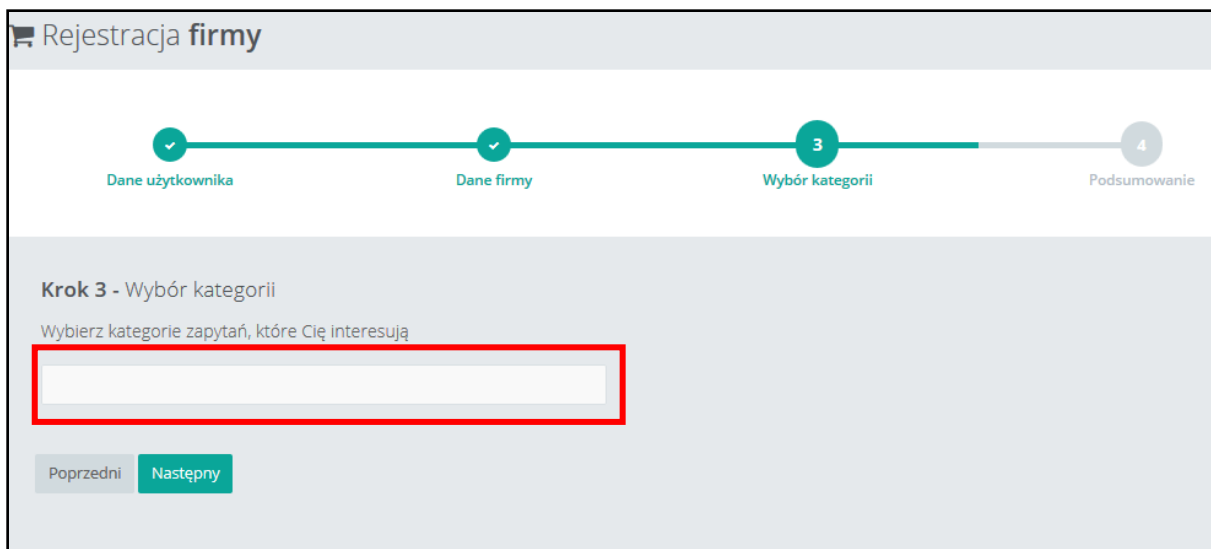
WOJEWÓDZTWO
KUJAWSKO-POMORSKIE



UNIA EUROPEJSKA
EUROPEJSKI FUNDUSZ
ROZWOJU REGIONALNEGO



Mój region w Europie

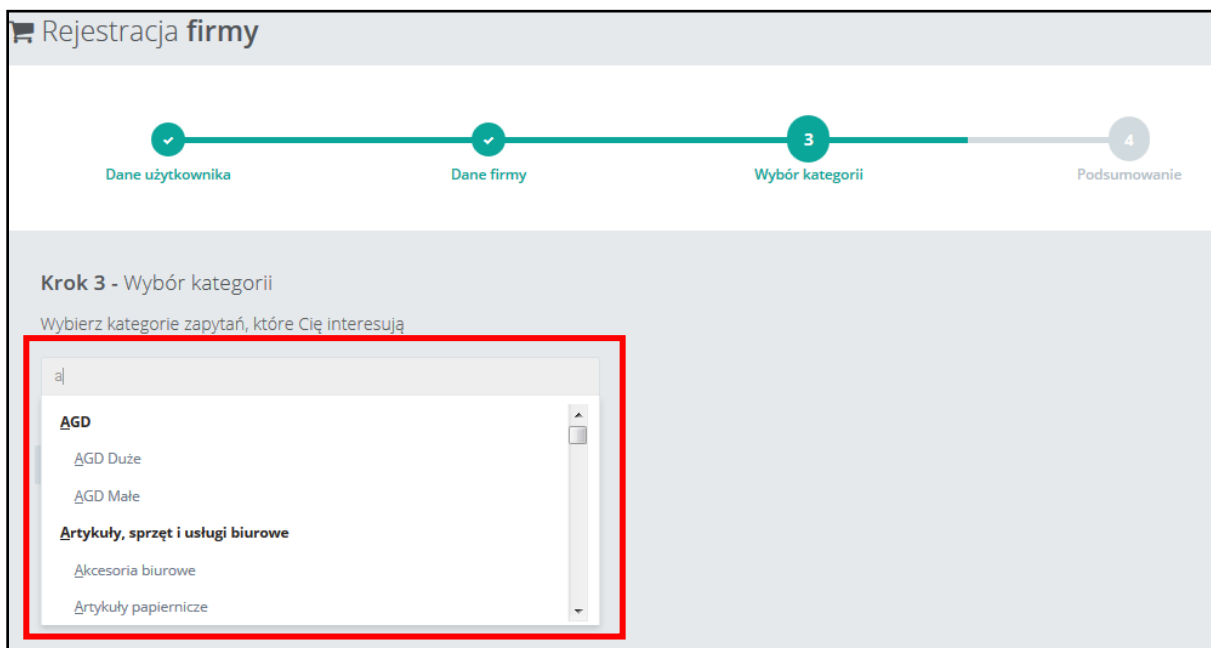


Rysunek 8 Dodawanie kategorii asortymentowej

W celu wyświetlenia całego drzewa kategorii asortymentowej należy kliknąć w pole tekstowe.

Można zacząć pisać tekst dotyczący kategorii asortymentowej. Pojawią się wtedy podpowiedzi, związane z wprowadzonym tekstem.

Należy wybrać kategorię poprzez kliknięcie na nią.



Rysunek 9 Dodawanie kategorii asortymentowych

Projekt jest współfinansowany ze środków Europejskiego Funduszu Rozwoju Regionalnego w ramach Regionalnego Programu Operacyjnego Województwa Kujawsko-Pomorskiego na lata 2007-2013 oraz ze środków budżetu państwa

Wybrana kategoria asortymentowa pojawi się na formularzu Wyboru kategorii.

Rejestracja firmy

Dane użytkownika Dane firmy Wybór kategorii Podsumowanie

Krok 3 - Wybór kategorii

Wybierz kategorie zapytań, które Cię interesują

Utrzymanie i serwis ✕ Materiały eksploatacyjne do urządzeń biurowych ✕

Poprzedni Następny

Rysunek 10 Dodana kategoria asortymentowa

Po wybraniu wszystkich kategorii należy wybrać przycisk **Następny**.

Otworzy się formularz podsumowania, na którym można wysłać wniosek rejestracyjny. Aby wysłać wniosek należy wybrać z listy odpowiedź na pytanie „Skąd dowiedziałeś się o Marketplanet OnePlace”, a następnie wybrać przycisk **Wyślij wniosek**.

UWAGA! Wykonawcy rejestrujący się dla Grudziądzkiego Parku Przemysłowego powinni wybrać pozycję z listy **Zostałem zaproszony do przetargu przez partnera OnePlace**, a w polu **Nazwa firmy** wpisać **Grudziądzki Park Przemysłowy**.

Projekt jest współfinansowany ze środków Europejskiego Funduszu Rozwoju Regionalnego w ramach Regionalnego Programu Operacyjnego Województwa Kujawsko-Pomorskiego na lata 2007-2013 oraz ze środków budżetu państwa



PROGRAM REGIONALNY
NARODOWA STRATEGIA SPÓJNOŚCI



WOJEWÓDZTWO
KUJAWSKO-POMORSKIE



UNIA EUROPEJSKA
EUROPEJSKI FUNDUSZ
ROZWOJU REGIONALNEGO



Mój region w Europie

Rejestracja firmy

Dane użytkownika Dane firmy Wybór kategorii **4 Podsumowanie**

Krok 4 - Podsumowanie

Skąd dowiedziałeś się o Marketplanet OnePlace?

Zostałem zaproszony do przetargu przez partne... Grudziądzki Park Przemysłowy

Wyrażam zgodę na przetwarzanie moich danych osobowych przez ww. podmioty w celach marketingowych, w tym na otrzymywanie na podany adres e-mail informacji handlowej wysłanej przez Otwarty Rynek Elektroniczny S.A

Poprzedni **Wyślij wniosek**

Rysunek 11 wysyłanie wniosku do rejestracji przez wykonawcę rejestrującego się dla Grudziądzkiego Parku Przemysłowego

UWAGA! Wybierając jakąkolwiek inną pozycję z listy, z wykonawcą skontaktuje się sprzedawca Marketplanet OnePlace.

Rejestracja firmy

Dane użytkownika Dane firmy Wybór kategorii **4 Podsumowanie**

Krok 4 - Podsumowanie

Skąd dowiedziałeś się o Marketplanet OnePlace?

Informacja telefoniczna / kontakt z konsultantem

Informacja telefoniczna / kontakt z konsultantem

Z internetu

Kampania reklamowa

Zostałem zaproszony do przetargu przez partnera OnePlace

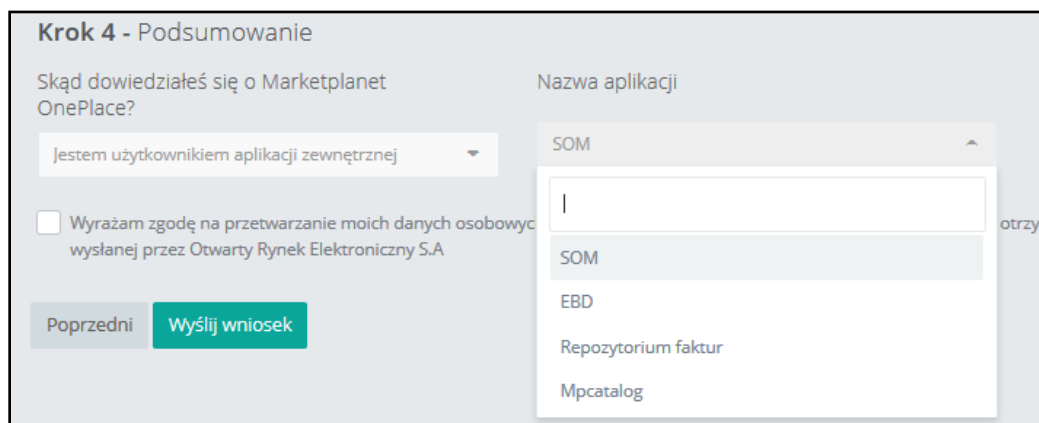
Jestem użytkownikiem aplikacji zewnętrznej

Rysunek 12 Formularz podsumowania rejestracji OnePlace – lista odpowiedzi na pytanie „Skąd dowiedziałeś się o Marketplanet Oneplace?”

Dla opcji **Zostałem zaproszony do przetargu przez partnera OnePlace** należy wpisać nazwę firmy.

Projekt jest współfinansowany ze środków Europejskiego Funduszu Rozwoju Regionalnego w ramach Regionalnego Programu Operacyjnego Województwa Kujawsko-Pomorskiego na lata 2007-2013 oraz ze środków budżetu państwa

Dla opcji **Jestem użytkownikiem aplikacji zewnętrznej** otworzy się lista rozwijana z Nazwami aplikacji do wyboru.



Krok 4 - Podsumowanie

Skąd dowiedziałeś się o Marketplanet OnePlace?

Jestem użytkownikiem aplikacji zewnętrznej

Wyrażam zgodę na przetwarzanie moich danych osobowych wysłanej przez Otwarty Rynek Elektroniczny S.A

Poprzedni **Wyślij wniosek**

Nazwa aplikacji

SOM

SOM

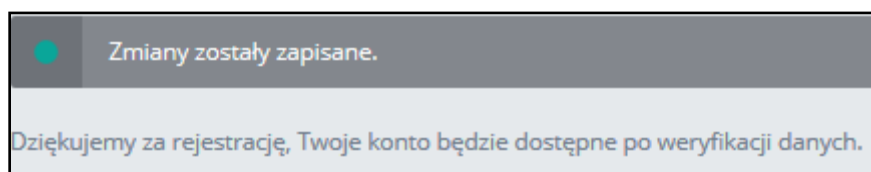
EBD

Repozytorium faktur

Mpcatalog

Rysunek 13 Formularz podsumowania rejestracji OnePlace – lista wyboru Nazwy aplikacji

Po prawidłowym przesłaniu wniosku otrzymamy komunikat jak na poniższym obrazku.



Rysunek 14 Potwierdzenie przesłania wniosku

W tym momencie administrator portalu weryfikuje wprowadzone dane. Po rozpatrzeniu wniosku wykonawca otrzyma maila z informacją o wyniku weryfikacji.

3.2 Rejestracja po zaproszeniu mailowym

Aby zarejestrować się po zaproszeniu mailowym, należy wybrać link otrzymany w mailu, a następnie postępować analogicznie jak w rozdziale 3.1

Projekt jest współfinansowany ze środków Europejskiego Funduszu Rozwoju Regionalnego w ramach Regionalnego Programu Operacyjnego Województwa Kujawsko-Pomorskiego na lata 2007-2013 oraz ze środków budżetu państwa



PROGRAM REGIONALNY
NARODOWA STRATEGIA SPÓJNOŚCI



WOJEWÓDZTWO
KUJAWSKO-POMORSKIE




UNIA EUROPEJSKA
EUROPEJSKI FUNDUSZ
ROZWOJU REGIONALNEGO



Mój region w Europie


Przypomnienie hasła

Aby przypomnieć hasło należy na głównej stronie portalu wybrać przycisk **Zaloguj**. Następnie należy wybrać odnośnik **Nie pamiętasz hasła?**



Rysunek 15 Przypomnienie hasła

Otworzy się formularz przypominania hasła. Należy uzupełnić dane i wybrać przycisk **Wyślij nowe hasło**.

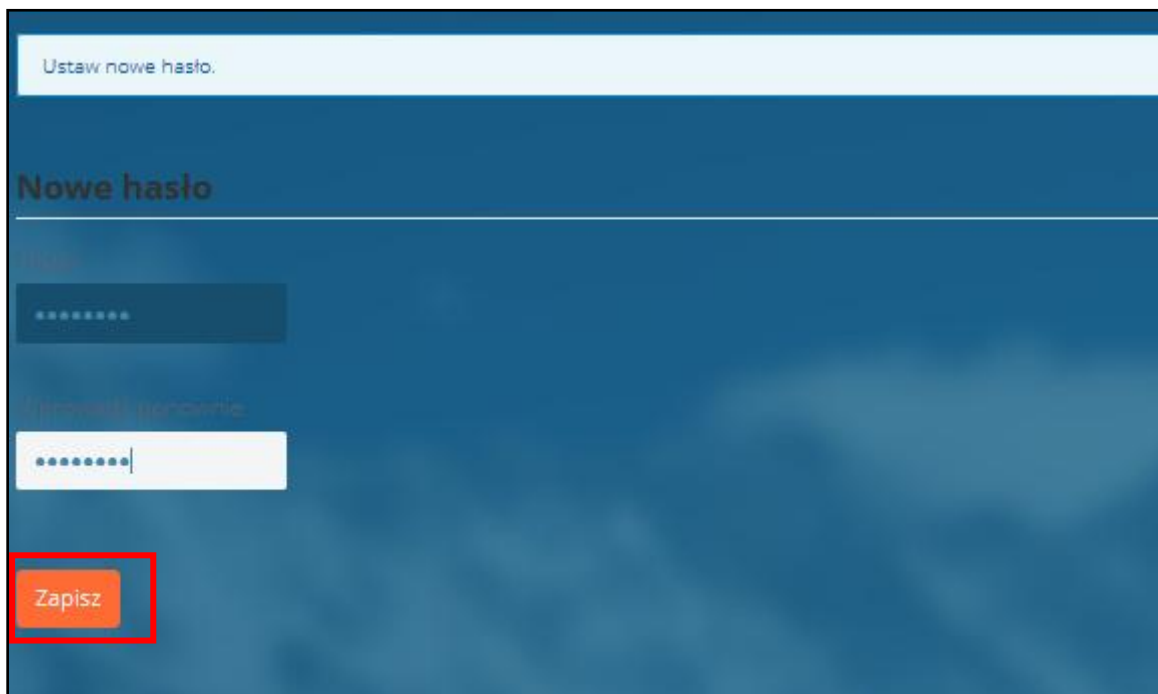


Rysunek 16 Formularz przypomnienia hasła

Projekt jest współfinansowany ze środków Europejskiego Funduszu Rozwoju Regionalnego w ramach Regionalnego Programu Operacyjnego Województwa Kujawsko-Pomorskiego na lata 2007-2013 oraz ze środków budżetu państwa

Po prawidłowym zresetowaniu hasła pojawi się komunikat **Żądanie zakończone sukcesem** i strona przekieruje się na stronę logowania.

Użytkownik otrzyma na maila z linkiem do zresetowania hasła. Po wybraniu go należy wprowadzić nowe hasło dwukrotnie i wybrać przycisk **Zapisz**.



Rysunek 17 Formularz resetowania hasła

Projekt jest współfinansowany ze środków Europejskiego Funduszu Rozwoju Regionalnego w ramach Regionalnego Programu Operacyjnego Województwa Kujawsko-Pomorskiego na lata 2007-2013 oraz ze środków budżetu państwa



PROGRAM REGIONALNY
NARODOWA STRATEGIA SPÓJNOŚCI



WOJEWÓDZTWO
KUJAWSKO-POMORSKIE



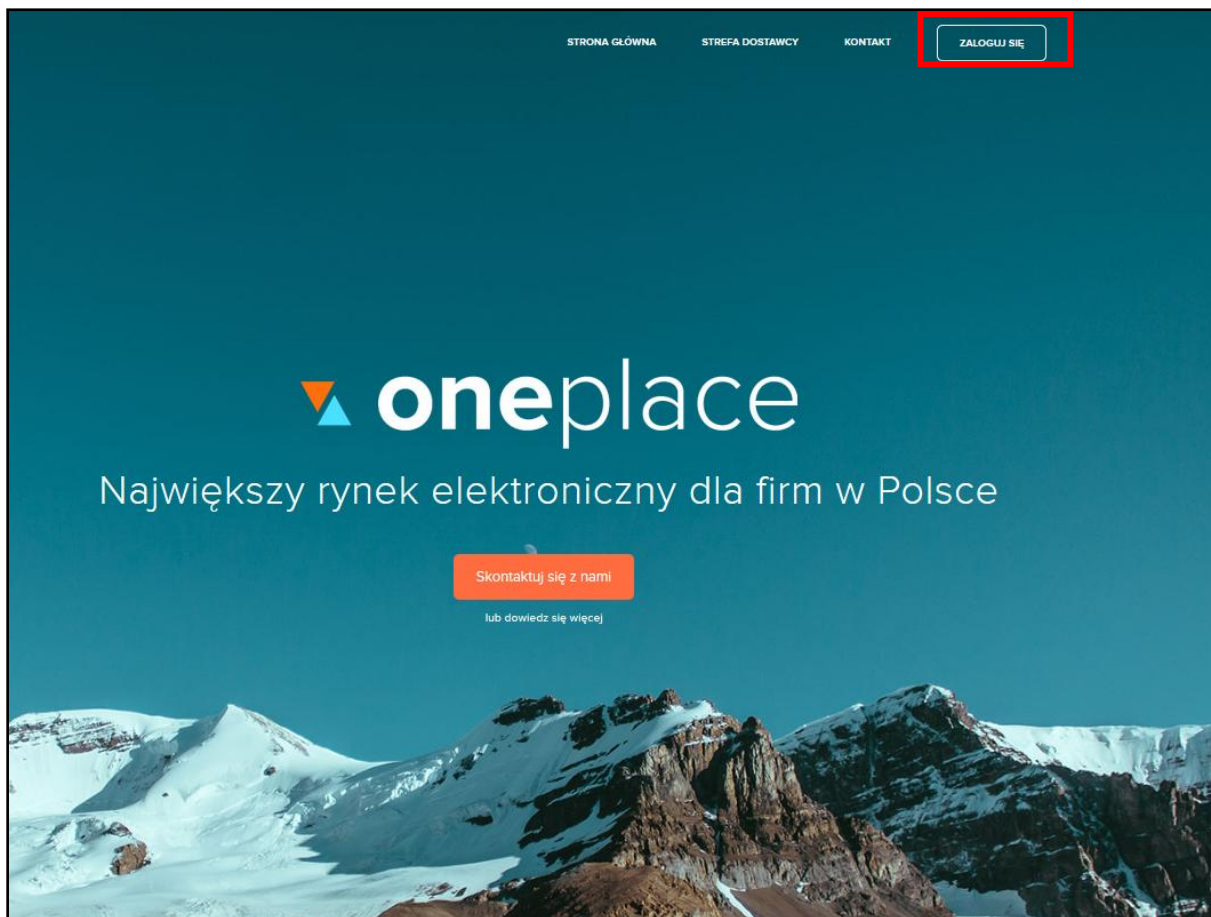
UNIA EUROPEJSKA
EUROPEJSKI FUNDUSZ
ROZWOJU REGIONALNEGO



Mój region w Europie

4. Logowanie na Oneplace

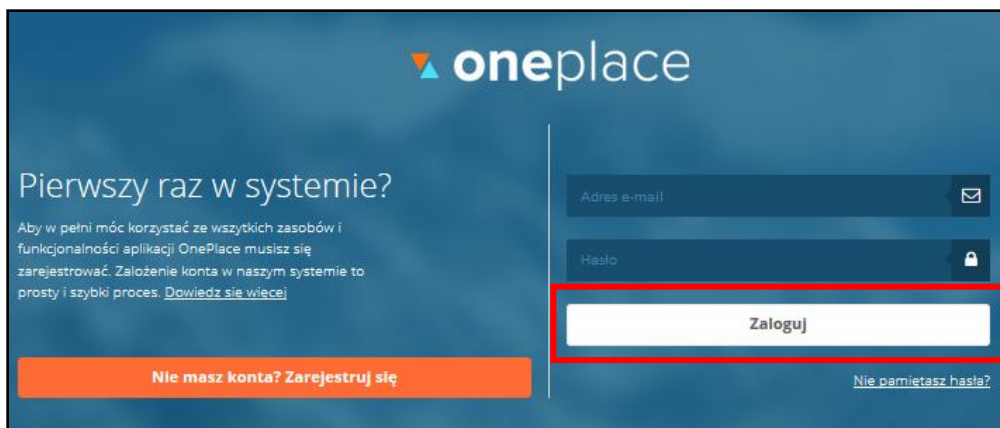
Aby zalogować się na Oneplace należy na stronie głównej wybrać przycisk **Zaloguj**.



Rysunek 18 Strona główna OnePlace

Otworzy się formularz logowania. Należy wprowadzić maila i hasło, a następnie wybrać przycisk **Zaloguj**.

Projekt jest współfinansowany ze środków Europejskiego Funduszu Rozwoju Regionalnego w ramach Regionalnego Programu Operacyjnego Województwa Kujawsko-Pomorskiego na lata 2007-2013 oraz ze środków budżetu państwa



Rysunek 19 Ekran logowania OnePlace

Po prawidłowym zalogowaniu się pojawi się strona początkowa.

Projekt jest współfinansowany ze środków Europejskiego Funduszu Rozwoju Regionalnego w ramach Regionalnego Programu Operacyjnego Województwa Kujawsko-Pomorskiego na lata 2007-2013 oraz ze środków budżetu państwa



PROGRAM REGIONALNY
NARODOWA STRATEGIA SPÓJNOŚCI



WOJEWÓDZTWO
KUJAWSKO-POMORSKIE



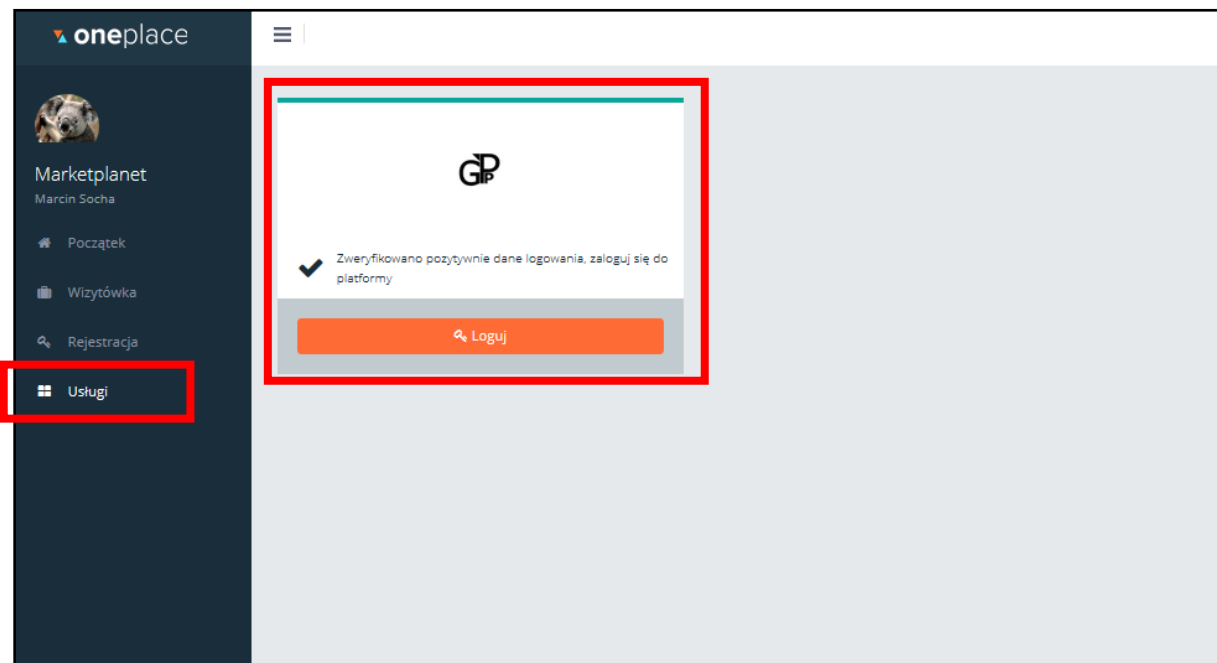
UNIA EUROPEJSKA
EUROPEJSKI FUNDUSZ
ROZWOJU REGIONALNEGO



Mój region w Europie

5. Przejście na platformę zakupową

Aby przejść na platformę zakupową należy w menu po lewej stronie wybrać sekcję **Usługi**



Rysunek 20 Sekcja Usługi Portalu OnePlace

A następnie kliknąć kafelek z logo usługodawcy. Otworzy się wtedy nowe okno ze stroną wybranej platformy zakupowej.

Projekt jest współfinansowany ze środków Europejskiego Funduszu Rozwoju Regionalnego w ramach Regionalnego Programu Operacyjnego Województwa Kujawsko-Pomorskiego na lata 2007-2013 oraz ze środków budżetu państwa



PROGRAM REGIONALNY
NARODOWA STRATEGIA SPÓJNOŚCI



WOJEWÓDZTWO
KUJAWSKO-POMORSKIE



UNIA EUROPEJSKA
EUROPEJSKI FUNDUSZ
ROZWOJU REGIONALNEGO



Mój region w Europie

6. Spis rysunków

RYSUNEK 1 STRONA GŁÓWNA ONEPLACE	5
RYSUNEK 2 PRZYCIISK REJESTRACJI	6
RYSUNEK 3 FORMULARZ REJESTRACYJNY NA ONEPLACE	7
RYSUNEK 4 EKRAŃ PO PIERWSZYM LOGOWANIU	8
RYSUNEK 5 WPROWADZANIE NOWEGO HASŁA	8
RYSUNEK 6 FORMULARZ DANYCH UŻYTKOWNIKA	9
RYSUNEK 7 FORMULARZ DANYCH FIRMY	10
RYSUNEK 8 DODAWANIE KATEGORII ASORTYMENTOWEJ	11
RYSUNEK 9 DODAWANIE KATEGORII ASORTYMENTOWYCH	11
RYSUNEK 10 DODANA KATEGORIA ASORTYMENTOWA	12
RYSUNEK 11 WYSYŁANIE WNIOSKU DO REJESTRACJI PRZEZ WYKONAWCĘ REJESTRUJĄCEGO SIĘ DLA GRUDZIĄDZKIEGO PARKU PRZEMYSŁOWEGO	13
RYSUNEK 12 FORMULARZ PODSUMOWANIA REJESTRACJI ONEPLACE – LISTA ODPOWIEDZI NA PYTANIE „SKĄD DOWIEDZIAŁEŚ SIĘ O MARKETPLANET ONEPLACE?”	13
RYSUNEK 13 FORMULARZ PODSUMOWANIA REJESTRACJI ONEPLACE – LISTA WYBORU NAZWY APLIKACJI	14
RYSUNEK 14 POTWIERDZENIE PRZESŁANIA WNIOSKU	14
RYSUNEK 15 PRZYPOMNIENIE HASŁA	15
RYSUNEK 16 FORMULARZ PRZYPOMNIENIA HASŁA	15
RYSUNEK 17 FORMULARZ RESETOWANIA HASŁA	16
RYSUNEK 18 STRONA GŁÓWNA ONEPLACE	17
RYSUNEK 19 EKRAŃ LOGOWANIA ONEPLACE	18
RYSUNEK 20 SEKCJA USŁUGI PORTALU ONEPLACE	19

Projekt jest współfinansowany ze środków Europejskiego Funduszu Rozwoju Regionalnego w ramach Regionalnego Programu Operacyjnego Województwa Kujawsko-Pomorskiego na lata 2007-2013 oraz ze środków budżetu państwa



PROGRAM REGIONALNY
NARODOWA STRATEGIA SPÓJNOŚCI



WOJEWÓDZTWO
KUJAWSKO-POMORSKIE



UNIA EUROPEJSKA
EUROPEJSKI FUNDUSZ
ROZWOJU REGIONALNEGO



Mój region w Europie